

# 14. SBORNÍČEK



## Z BURZY K LETNÍ ČINNOSTI

vydáno u příležitosti  
XIV. burzy nápadů a materiálů k letní činnosti  
konané v Brně 1.3.2000

# 13. BURZA NÁPADŮ K TÁBORŮM aneb jaké to bylo předrokem

Již po třinácté se letos sešli v Brně Lužánkách táboroví nadšenci. Registrační kartu příspěvku odevzdalo celkem 15 účastníků a na burze jsme mohli vidět:

1. Informační táborové centrum WWW.BOROVICE.CZ – aneb Internet a tábory (TO Bobřici, 188. skupina Pionýra Praha, Pavel Bobr Hofrichter).
2. GARLAND TRUCK CUP – CTH „přepravní společnosti“ (40.TSP Spartakoyci Brno, Jiří Golem Urban)
3. CTH Expedice AFRE 98 – CTH k ekologické výchově (13.BRĎO Vlčí stopa Brno, Šárka Cupáková)
4. Tábor plný písniček – tábor pro nejmenší na motivy písniček pánů Svěráka a Uhlíře (Pionýr Blovice, Ladislava Kopalová)
5. „VOBLUDÁRIUM“ – CTH plná roztomilých i jiných obludek (PS Slunovrat Brno, Tom Tichý)
6. Letní soustředění železničních modelářů – mali i velcí táboroví modeláři (3.PS Stanice mladých techniků Brno, Jiří Pavliš)
7. CTH VESMÍR (172.PTO Pegas – Brno)
8. Středověk v Milíčově – letos to kupodivu byla jedinná CTH na toto téma a tak byl o ni samozřejmě zájem (3. PS SMT Brno, Marta Pittermannová, Petr Stoudek)
9. Propagace táborové základny – (RS Holčovice, Marcel Houzva)
10. Horkovzdušný balón a jiné pokusy – brožurky plné nápadů, škoda, že nevyпустили svůj horkovzdušný balón. Příští rok se tak prý určité stane a budou mít i tradiční dílnu (Debrujáři Klobouky u Brna, Lucie Černá)
11. CTH Koruna Moci – CTH na Tolkienovské téma (176.PTO Vlčata, Brno-Bystřec, Milan Appel & comp.)
12. CTH Islám – hra nejen k poznání islámu, ale i proti xenofobii, ... (91.PS Hády, Zdeněk Humpolík a spol.)
13. Lanové dráhy – něco pro starší táborníky (159.PS Praha 4, oddíl ARNYKA, Jakub Dolínek)
14. Trosečníci na ostrově - CTH na Robinsonovské téma – nekonformní tábor o ztroskotání na pustém ostrově ( 32.PTO Brno, Michal Němec „Myšák“)
15. Vazačky – Uzlování a Ostravská regata (LLM – T.O. Plameňáci, Ivan Mexičan Jung)

*stánek kde se daly jako každý rok sehnat levné uzlovačky.*

*Další část burzy, která představuje útok na naše peněženky a nabourává rozpočet oddílů – stánky: Tradičně zde byla bohatá nabídka celotáborových her, diplomů, zpěvníků, ... z nakladatelství Mravenec a s velkým stánkem táborovým vybavením ji doplňovalo sdružení Skaut-Ginkgo. Byl zde i malý stánek Mozaiky - Česká rada Pionýra. Byl tu podruhé a snad se příště objeví zase v ložské velikosti a sortimentu.*

*Podle sčítacích lístečků se burzy zúčastnilo 192 členů. Přijeli zájemci z Prahy, Hradce Králové, Liberce, Blovic (ty jsou u Plzně), ... O to horší bylo, že ji snad již jako v posledních letech tradičně, provázelo špatné ozvučení sálu.*

Účastníci mohli získat sborníček a na svůj sčítací lístek vyhrát něco v tombole. Pak přišli na řadu dílny, které patří již čtvrtý rok k základní části burzy. Letos jste se mohli zúčastnit následujících dílen:

1. Vázané táborové stavby – 1x „velká“ dílna, vedl Bobr Bieber, Junák Brno
2. Lanové dráhy – průběžně vedl na terase Jakub Dolínek, Pionýr Praha
3. Internet a tábory – 2x, vedl Pavel Bobr Hofrichter, Pionýr Brno
4. Abeceda vyřezávání – 2x, vedl Jan Honál Vrtěna, Kamarád Brno
5. Hrátky – 2x, vedl Tomáš Kopec Kopeček, Pionýr Brno

Děkuji všem „vystavovatelům“ a lektorům, ale i vedoucím s 9.PS Mír Brno, kteří organizačně zajišťovali vlastní burzu. Tradiční připomínkou bylo, že se dala stihnout 1 velká nebo 2 malé dílny. Tak už je program připraven – přijďte za rok – řada dílen se může opakovat. Chtěli bychom zopakovat nebo přidat dílny z oblasti ekologie, táborových rukodělků. Ti co by chtěli ještě více příspěvků by se měli zamyslet nad tím kdy přinesou něco oni – zkušených táborníků, kteří si opět

přišli pouze pro nápady bylo mnoho. ale nechci je jmenovat – mohl být mezi nimi někdo kdo opravdu vážných důvodů nemohl nic připravit – u všech ostatních je to pouze pohodlnost. Zamyslete se každý sám!?

Večer byl táborový klub kde se sešlo asi 16 nadšenců, většinou účastníků školení vedoucích táborů a strávili příjemný večer promítáním „táborového videa“ a diapositivů na velké promítací plátno – zkrátka příjemné táborové kino. Půlnoc vše ukončila.

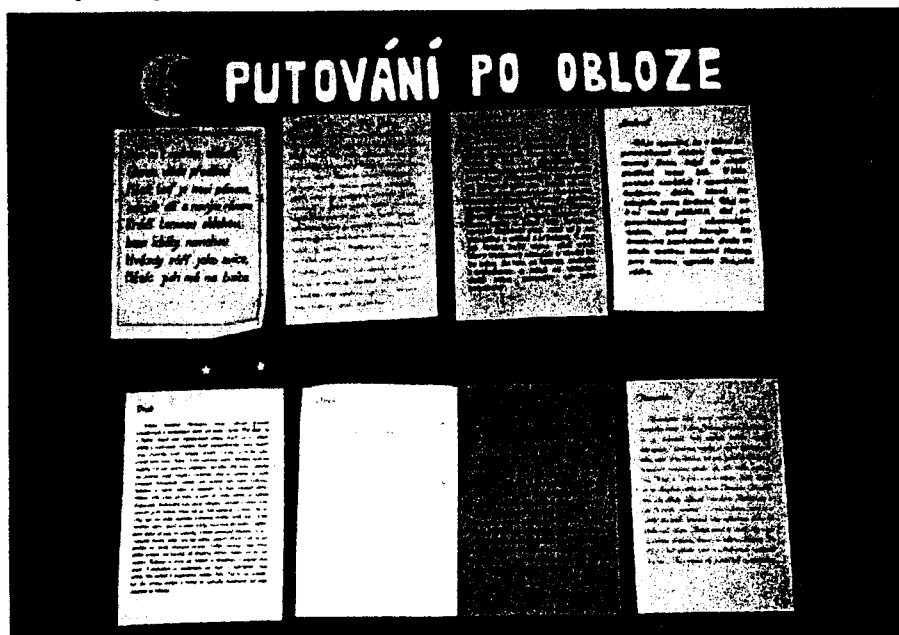
Vedle burzy proběhlo o víkend i školení pro začínající hospodáře a vedoucí PS (13 účastníků), školení pro začínající vedoucí táborů (48 účastníků), školení pro začínající hospodáře táborů (18 účastníků).

### ŠIP- Klubko Brno

PS. Rád bych si na stránkách Aktualit, Mozaiky přečetl názory účastníků – co je nejvíc zaujalo , nebo co je nejvíc rozzlobilo. Z dotazníků přímo z burzy lze citovat : „...chyběla mi debrujárská dílna.lepší ozvučení, náš tábor 34.PTO Tulák...líbilo se mi – CTH Islám, představení CTH Islám. lanovka, pěkný přístup pořadatelů, holky, CTH Trosečníci na ostrově, maňásci na prsty, CTH Koruna moci, Expedice AFRE, pěkní borci, ... všechno.



Následující obr. patří k dalšímu příspěvku





## Putování po obloze Budislav 1999



Od 13. Do 21. 8. 1999 jsme putovali s rodiči a dětmi po obloze na Budislavi nedaleko Litomyšle. Tato oblast je známa Toulouvcovými Maštalemi a svoji překrásnou skalnatou krajinou.

V pátek po setmění jsme v lese našli zakletou hvězdičku, která měla na sobě šest černých cárů tmy a pod ní bylo zobrazeno souhvězdí VELKÉHO VOZU a PLEJÁD. Na zemi ležela listina s tímto nápisem:

„DEN SE K SPÁNKU UKLÁDÁ,  
SLUNCE VLÁDU PŘEDÁVÁ.  
MĚSÍC TEĎ JE NOCI PÁNEM,  
ODEJDE AŽ S NOVÝM RÁNEM.  
KRÁČÍ TEMNOU OBLOHOU,  
KAM LIDIČKY NEMOHOU.  
HVĚZDY ZÁŘÍ JAKO SVÍCE,  
MĚSÍC JICH MÁ NA TISÍCE.“

Po přečtení se najednou objevil u zakleté hvězdičky MĚSÍC, který dětem začal vyprávět příběh o zakleté hvězdičce:

*„Žilo kdysi sedm bratrů – loupežníků a Ti se doslechli, že kdesi velice daleko, až na samém konci Země, žije sedm dívek ( sedm sester) skromných a krásných. Bratři se rozhodli, že se s nimi ožení. Osedlali koně a přicválali až na konec Země. Tam se schovali, a když šly sestry večer na procházku. Přepadli je bratři. Zmocnili se jenom jedné, ostatní jim utekly. Lupiči dívku odvezli, ale byli za to přísně potrestáni. Bohové je proměnili v hvězdy, které dnes nazýváme souhvězdím velkého vozu a přinutli je chránit Polárku. Za tmavé noci, kdy je nebe bez mráčků, vystupují na nebe.*

*„Plejády“ jsou těch šest zbývajících dívek. Bojí se, a proto se tisknou jedna k druhé a každou noc opatrně vystupují na nebe, aby hledaly svou sestřičku.“*

Aby Plejády svou sestřičku našly a vysvobodily, musely splnit šest úkolů, tak jak jim přikázal bůh Zeus. On má mnoho povinností a proto vyslal na Zem Měsíc. Ten poprosil rodiče s dětmi o vysvobození zakleté hvězdičky, jelikož sestry úkol nemohly splnit samy.

Každý večer přicházel Měsíc, aby zadal úkol na další den. Zakletá hvězdička spadla na Zem, pod tíhou šesti cárů tmy a tím začalo být popleteno několik souhvězdí. Po splnění vždy jednoho souhvězdí zmizel jeden cár tmy z hvězdičky.



## Plnění jednotlivých souhvězdí:

- 1) severní koruna – každá rodina měla vyrobit věneček z trávy a pěkně ho vyzdobit z přírodního materiálu
- 2) labuť – rodiče s dětmi se vydaly na dlouhou cestu, která skrývala mnoho úskalí. Na konci této cesty vysvobodily královnu Lédu zakletou ve vejci.
- 3) drak – děti vyráběly hudební nástroje a vymýšlely nějakou ukolébavku, aby ve večerních



hodinách rozzuřeného draka. uspaly

4) orl – vaření lektvaru z léčivých bylin pro orla.

5) Herkules – měl plnit celkem dvanáct úkolů a s jedním mu měly pomoci děti. Měly nasbírat borůvky a večer je přinést Měsíci.

6) Kasiopea – rodiče s dětmi vymysleli příběh o obloze, Měsíci, Slunci a hvězdách. Potom si ho zahráli na pódiu.

Po splnění každého souhvězdí se vysypalo z černého cáru tmy několik hvězdiček, které si děti rozebraly jako odměnu od noční oblohy. Poslední večer, když zmizel poslední cár z hvězdičky a ona mohla zpátky na oblohu, se objevil bůh Zeus. Poděkoval všem, kteří pomohli zničit kletbu nad souhvězdím a vysvobodit zakletou hvězdičku.

Ukončení tábora bylo pro některé velkým překvapením, jelikož na tomto táboře s námi trávili již pátý rok. Toto výročí jsme oslavili chutnou večeří a zábavným programem v podobě karnevalu. Děti i

rodiče si mohly odvézt tričko s naším znakem tábora pro rodiče s dětmi.

Nechť nám Měsíc svítí stále na tuto skvělou partu lidí, kteří dávají přednost dobrodružství v přírodě před různými nástrahami, které nám připravuje sám život.

Bianča a spol.

PS.M.Sedláčkové Litomyšl




# Letní pionýrský tábor „ Fantazie“

Pionýrská skupina Marie Sedláčkové Litomyšl

Jako každý rok i letos se na naší táborové základně na Budislavi konal 15ti denní tábor s celotáborovou hrou. Ta letošní byla zaměřena na pohádkovou fantazii. Pro děti začala táborová hra jako obvykle příjezdem do tábora v sobotu 4. 7. 1999 dopoledne. Na braně základny je uvítal jakýsi modrobílý symbol. Jak později poznaly, jednalo se o znak království fantazie.

(z víka od plechového barelu a polystyrenu) V čem spočívala pointa příběhu? Královna říše fantazie je začarována zlým temným čarodějem a medailon její moci je roztržěn. Tím se říše fantazie dostává do rukou čaroděje. Děti s pomocí kouzelné loutky a posleze i královny porazí čaroděje a fantazie tak nezanikne.



V podvečer prvního dne byly všechny oddíly svědky souboje černokněžníka s královnou na ostrově uprostřed jezera (ostrov jsme vyrobili z dřevěného mola, maskovací sítě a travin. Čarodějné efekty obstaral střelný prach a dýmovnice), kdy je čarodějem roztržěn keramický medailon (ve skutečnosti jsme použili papír, který shoří na 100% celý a medailon jsme na něj

namalovali) a královna poražená mizí v oblacích dýmu. Dalšího dne každý oddíl při svém denním programu našel předměty, které nám pomáhaly při záchraně říše. Kousek medailonu, střípky pohádek, kouzelnou knihu pohádek, kouzelnou spící loutku a podivnou truhličku. Při nástupu se nám díky kouzelné formuli z truhličky podařilo probudit loutku, která všem vysvětlila, co se na jezeře stalo a že je třeba najít všechny střípky rozbitého medailonu a tím obnovit moc královny, protože jen ona může přemoci čaroděje.

Každý oddíl si proto v rámci celotáborové hry vytvořil vlastní oddílovou hru. Byl to jeho vlastní příběh, který prožíval a díky kterému se plnila kniha fantazie, v níž již nezůstalo skoro žádné písmenko. První oddíl putoval za klíčkem ke štěstí, druhý oddíl si hrál na skřítky, třetí oddíl na Rychlé šipy pátrající po hlavolamu, čtvrtý oddíl se nechal inspirovat J.R.R. Tolkienem a jeho Hobitem, pátý oddíl se stal družinou Robina Hooda a spolu s ním a jeho přáteli osvobozoval přítele Asíma ze zajetí. Aby i ostatní oddíly věděli, co prožívají jejich kamarádi z jiných oddílů, připravil si každý oddíl na odpoledne prvního pátku malou vernisáž – krátké divadelní či hudební vystoupení, v kterém předvedl svůj příběh jenž prožívá. Tato vernisáž byla potom ještě jednou uskutečněna v neděli v polovině tábora.

Jako každoročně i letos je druhá táborová neděle (přesněji odpoledne) věnována rodičům, kteří přijíždějí za svými dítky na tábor a pro které je vždy připraven program. Tak letos to byla repríza vernisáže. V páteční večer se poprvé objevila táborníkům královna na večerním nástupu. Poděkovala jim, že jí pomáhají v boji s černokněžníkem.

Medailon byl již skoro sestaven, když tu se v sobotu ráno (před rodičovskou nedělí) zjistilo, že ho někdo ukradl. Byl to čaroděj, který se obával o svoji moc. Proto byla za pomoci loutky sestavena mapa



s vyznačenými místy, kde by se mohly kousky medailonu nacházet. Každý oddíl si podle délky, náročnosti trasy a zdatnosti členů oddílu, vybral dvě místa a tam se vydal medailon hledat.

Na počátku druhého týdne se děti dozvěděly od loutky o výrobě lampionů a každý oddíl začal vyrábět. Také se dozvěděli, jak zničit černokněžníka. Stačí najít pět jeho černých vajec, v nichž je ukryta jeho moc. Když královna vejce rozbije, černokněžníková moc je zlomena. Proto se všichni vydali ve čtvrtek na cestu za černými vejci. Každý oddíl našel jedno a předal ho královně. Dopoledne. Odpoledne se všichni společně vydali do skalní sluje shlédnout konečný boj královny s čarodějem. Čaroděj byl zlý, temný a naháněl strach do chvíle, kdy královna zničila vejce. Pak se čaroděj rozplynul v dýmu.

Na oslavu vítězství pozvala královna všechny táborníky na oslavu spojenou s hostinou a na počest královny, fantazie, vítězství a všeho dobrého se ten den konala nejkrásnější táborová noc – noc lampionů. S houstnoucím večerním šerem za přítomnosti pohádkových postav z příběhů všech oddílů, královny i loutky, si každý zapálil svůj lampion a umístil ho v táboře na místo, které mu nejvíce uvízlo v paměti na tento tábor. Večerka byla posunuta do tmy a lidé jen chodili mezi tou tichou hrou barev. Sami jen tiše šeptali, navzájem se oslovovali a těšili se tou zářivou nádhrou. Byl to poslední večer s královnou fantazie. Večer, na který nikdo z táborníků jen tak nezapomene, přestože je královna fantazie stále v našich snech s námi.

Předposlední den – pátek – probíhal přípravou na večerní táborák a odpoledne se konala pouť, kde si mohl každý táborník vysoutěžít perly a za ně nakoupit v pohádkovém obchůdku nějaké pamlsky a drobnosti. Večer pak zaplanul táborový oheň a každý oddíl se přidal do programu svým kouskem. Po táboráku se všichni trousili do stanů, protože poslední táborový den končil.

V sobotu nás čekalo balení batohů a kufrů, úklid tábora a stanů, loučení a odjezd.

Tábor zůstal prázdný, jako již kolikrát předtím. I dnes na nás padlo ticho a prázdnost, ale to se



již v hlavách rodila myšlenka tábora v roce 2000. Přípravy nekončí, přípravy začínají.



Světlušák – Milan Bořek

# Letní soustředění na Budíku v srpnu 1. – 13. 8.

1999

Tenhle tábor jsme uspořádali ve velmi krátkém čase pro odrůstající mládež v našich řadách. Zúčastnilo se ho 27 členů. Hlavním cílem našeho snažení bylo motivovat táborníky k zajímavým činnostem ve volném čase. Něco v tom směru, že kdo si hraje, nezlobí. Ale důležité je, jak si hraje. Zkrátka naučit človíčka, že je spousta jiné možné zábavy, než jsou třeba **drogy** nebo **alkohol**. Každý den tohoto soustředění byl proto rozdělen na několik úseků. Dopoledne probíhal pravidelně nějaký závod (různé varianty orientačních závodů, terénních běhů), který měl v tábornících probouzet soutěživost a nutit je jak k sólovým, tak ke kolektivním výkonům. Jelikož jsme s sebou měli i kola, vzniklo tak i několik her na kolech a proběhlo několik cyklovýletů do okolí. Některé dny byly motivovány celodenní hrou a sem tam jsme dění v táboře okořenili noční hrou. Odpoledne bylo většinou ve znamení sportovních akcí. Ať to již byl baseball, slaňování, výlety na kolech, pěší výlety, výlety na *běžkách* či táborové práce. Součástí táborového řádu a rozvrhu bylo i speciální táborový kalendář, který byl zvláštní tím, že obsahoval sváteční dny všech členů soustředění. Na každý den tak připadl svátek jednoho nebo i dvou táborníků. V tomto dni jim mohl každý táborník provést nějaký kanadský žertík, nebo mohli, podle počasí, skončit „dobrovolně“ v místním rybníku. Ale jen v těch jejich 24 svátečních hodinách. Tak bylo každému jasné, že i na něho dojde a jelikož se datum na další den vypisovalo až předchozího dne večer a jméno šťastlivce nebo šťastlivců až ráno toho dne před budíčkem, bylo to občas o to dramatičtější a zábavnější. Všichni přitom dostali stejné podmínky. A to bylo cílem tohoto svátkového šílení.

První den s celodenní hrou byl den číslo 4. Zlatá horečka. Předchozí noci táborníci ukořistili ze střežené věže certifikáty a zakolíkovali si vlastní zábory. Čtvrtého dne proběhlo vlastní rejzování a přestřelky na terčíky s barevným indikátorem (pistolky na vodu plněné roztokem jedlé sody a barevné terčíky malované chemickým indikátorem zásaditosti). Rejzovalo se modré zlato (obarvené kamínky) a přepadával se dostavník. Pátý den k ránu nad naši základnou přelétlo UFO a všem se porouchaly časostroje. Proto nikdo ten den neměl hodinky a některé pravidelné denní akce se děly v podezřele posunutých časech. Ale to nic nebylo. Ve čtvrtek nás čekal WOODSTOCK. Koncert všeho a všech, kteří se přihlásili. Byl tu Elvi Preslis, Trpaslíci v několika podáních, divadelní i hudební představení – zkrátka šílení. V neděli 8. den nás čekal Den Trifidů. Všichni táborníci oslepli a dopoledne museli jen podle své paměti a podle navigace slepě tápat lesem. Zajímavé bylo pozorovat některé z nich při obědě, když si nechali šátky na očích. Odpoledne již polovina z táborníků prohlédla a tak mohla vést druhou polovinu na celoodpolední výlet do skal. Dokonce jsme ten den přežili všichni. V pondělí nás proto čekaly Vánoce. Zatímco dopoledne se vyráběly dárky a běžky, odpoledne se domalovaly reklamní plochy na trikotech sportovců a sportovní team vyrazil na běžky (prkénka minimálně 50 cm dlouhé přivázaná na nohách špagáty). Po absolvování lyžařského kurzu s slalomu se výprava vydala zpět do tábora dostrojít stromeček a umístiti pod něj vánoční dárky. K večeru byla samozřejmě ryba a bramborový salát, zpívaly se vánoční koledy a rozbalovaly dárky. Vydrželo nám to až do tmy, kdy jsme ještě sehrály Vánočku – vánoční noční bojovka a jelikož byli všichni unavení, šlo se spát a na půlnoční mši nikdo neměl ani pomyšlení. To byl poslední den s celodenní motivací. Krom běžného herního a diskusního programu nás čekaly již jen tři větší akce. (když nepočítám zatmění slunce) První byl celoodpolední výlet na kolech směr Šilinkův dvůr. Druhá byla příprava divadelních představení na čtvrteční divadelní scénu „Z pohádky do pohádky“. Třetí byl závěrečný táborák, s předáváním diplomů, udílením březových lístků a konečným rozloučením s táborovým soustředěním. V pátek dopoledne jsme balili. Sedlali kola a odjížděli k domovu, protože nastupoval další tábor. Tábor pro rodiče s dětmi. Ale to je již jiná kapitola.

Světlušák – Milan Bořek  
Pionýr Litomyšl



## Den Trifidů

Tomáš Kopec Kopecček - 34. PTO Tulák

Stalo se již tradicí, že na tábořech našeho oddílu proběhne každý rok alespoň jedna hra, která se svým charakterem liší od ostatního programu. Její specifičnost bývá zejména v tom, že je určena výhradně pro starší děcka, bývá náročná na fyzickou a psychickou zátěž. Podarí-li se dobře připravit a realizovat, je ve vzpomínkách řazena mezi ty nejlepší části celého programu.

V létě roku 1999 jsme si v CTH hráli (již podruhé v letech devadesátých) na Tolkienovu Středozem v Celotáborové hře Pán Prstenu a v celkové koncepci programu orientovaném především na prožitek z akce a pobvy v přírodě nechyběla takováto hra ani tentokrát.

Jmenovala se Den Trifidů, což jsou jakési průmyslově rostliny padající jednoho večera z oblohy na Zemi. Jejich záře však oslepila většinu lidstva, které se zároveň dostalo do svízelné situace - Trifidi se začínají rozpínat po celé planetě a hrozí zánik lidstva! Je však několik lidí, kteří stále vidí, jejich úkolem je přivést co možně největší počet lidí na transportní shromaždiště, odkud startuje přepravní modul na jinou planetu.

Hra byla realizována přibližně takto: ve čtvrti hodiny ráno byla probuzena přísně vybraná skupina účastníků hry, kterým se bezprostředně po probuzení zavázali oči šátkem (ten se od nich vybral předchozího večera pod jakousi záminkou). Poté byli všichni převedeni do jídelny, kde vystlechli z magnetofonového záznamu hlášení zpravodaje CT uvedené znělkou Události, ve kterém byli varováni před Trifidy a dále obdrželi výzvu, aby každý vůdčí člověk sebral 5-6 vidících osob a vydal se s nimi na trasu vyznačenou jistým způsobem směrem ke shromaždišti, kde v přesně daný čas musí být, aby stihli start modulu (celé to namluvil můj táta a když jsem to přehrával v předvečer hry vedoucím, jejich pocíty vyjadřovali slova „...běhal mě mráz po zádech...“ apod.).

Začalo se tím, že jsme sejmuli šátky těm, kteří byli vybráni podle klíče, který říkal, že to musí jednoznačně být nevýrazná, málo komunikativní, submisivní osobnost. Tím se samozřejmě situace pro skupinu komplikovala, neboť tento člověk ji měl provést přes několik překážek a úkolů. Ten první byl přivedení litru vody do varu (dosti problematické na kontrolu spolupráce čtyř nevidomých a jednoho, který sice vidí, zato však nesmí nic dělat, jen mluvit!). Druhá překážka spočívala v překonání lanové překážky - kanady (manévry), dále pak ve vyluštění jednoduché šifry, pokračovalo se výrobou nosítek, na kterých pak měla skupinka nést svého vidomého, leč manuálně nepoužitelného člena (poranil si nohu) asi 1 km terénu, jenž byl velmi náročný na průstupnost. Závěr hry byl vystupňován průlezem betonovou rourou do rybníka, kde musela skupinka překonat přeřadovou hrázku a pokračovat dál rybníkem na druhý břeh. Dno se však svažovalo a tak děcka musely začít plavat. A to poslepu po namáhavé trati není jednoduché, zvláště, když je naviguje jen pomalu se přibližující zvuk nebo v cíli nebo jejich vidící vůdce, který má při plavání svých problémů dost. Nicméně po heroickém výkonu se všechny skupinky postupně dostaly k rybníčnímu stavidlu, kde vystoupily na břeh, ocitli se tak v cíli, sejmuly se jim šátky z očí a před nimi se rozlila nádherná krajina s vycházejícím Sluncem. Lidstvo bylo zachráněno, sice na pokraji sil, ale s nadějí, že přežije....

Při překonávání překážek navíc figuroval ještě jeden moment. Jde o to, že pokud skupinka nepřekoná daný problém do stanoveného časového limitu, Trifidi ji zabijí jednoho člena. Je na hráčích, aby ze svého stíedu zvolili jednu osobu, které je pro ni z hlediska přežití a záchranu lidstva nejméně důležitá.

Ještě několik poznámek k realizaci. Při organizaci hry je nutné vzít v potaz to, že si můžeme hru dovolit zahrát jen s dobrým kolektivem děcek (přesto tvorbu skupinek neponecháme náhodě a hráče rozdělíme sami) a za dobře promyšlených a zajištěných bezpečnostních podmínek. V cíli je dobré mít deky, suché oblečení, horký čaj a pevné nervy

(závěr hry v rybníce je opravdu náročný a je nutné dbát na připravenost záchranu pro případ komplikací!). Celá hra je dobře popsána v publikaci Zlatý fond her II, která je souborem her z Prázdinnové školy Lipnice a je výbornou pomůckou pro ty, kdož chtějí připravit dětem nebo i straším lidem kvalitní program založený na prožitku.

Hodně krásných prázdninových chvil přeje

Kopec



# TISK NA TRIČKA

Jana – Řepa – Kučerová, 34. PTO Tulák

**Materiál:** tričko nebo jakákoli jiná textilie, štětce (lépe starší), barvy na textil, kalíšky s vodou a spousta starých novin

*Máte-li tohle všechno, chybí vám už jen materiál, který budete otiskovat. Tisknout lze spoustu věcí: listy stromů, květy, bramborová tiskátka, ruce, nohy...*

Nejdříve obložte vše, co je ve vašem dosahu novinami. Noviny vložte také do trička, aby se barvy nepropily do druhé vrstvy látky. Teď namíchejte žádanou barvu. Štětcem s ní potřete list či tiskátko a položte na tričko. Pečlivě jej přitiskněte, s tiskátkem trochu zahoupejte, aby se otiskly i mírné nerovnosti a list přimáčkněte přes noviny rukama. Potom vše opatrně odstraňte a pokračujte stejně dál, dokud vás to baví nebo dokud vás neuspokojuje kompozice.

## Barvy:

Barvy na textil lze koupit v uměleckých potřebách, cenově se pohybují okolo 40ti korun za lahvičku. Nechci tvrdit, že je to levné. Vybrat si můžete ze dvou možností:

1) *Kresba* - výrazně levnější (větší objem), český výrobce, nevýhodou je ale skutečnost, že barva po zaschnutí ztvrdne a nanese-li silnější vrstvu, může to být na tričku nepříjemné

2) *Rönnings* – drahé, švédský výrobce, ale netvrdnou v jakékoli vrstvě, navíc nabízejí více barevných odstínů


Oboje barvy je třeba po zaschnutí zažehlit nebo počkat s prvním praním asi měsíc. Na táboře je asi lepší zvolit druhou variantu.

## Tipy pro práci:

- ♦ barvy na textil jsou akrylátové, ředitelné vodou, ale po zaschnutí zpolymerují a stane se z nich něco jako plast, který už nelze rozpustit ničím, proto nikdy nenechte štětce zaschnout, pak byste je mohli zrovna vyhodit
- ♦ tisknout můžete i s úplně malýma dětma, zpravidla se tolik nebojí, že se jim to nepovede než ty starší a trička jsou pak i hezčí
- ♦ pamatujte, že méně může být více a nesazte se na tričko dostat všechny listy, které jste nasbírali
- ♦ ideální množství dětí na tuto práci je asi deset, na táboře se osvědčilo vymyslet alternativní program a dělat trička po skupinkách
- ♦ tisknout můžete i z linorytu, což ovšem vyžaduje mnohem víc práce
- ♦ spotřeba: na čtyřicet triček jsme spotřebovali asi patnáct lahviček Kresby

- ♦ mytí rukou: nesazte se umýt vše, je to zbytečné, ale větší plochy se po zaschnutí snadno odrolí (barvy nejsou jedovaté)
- ♦ pro děti na táboře úplně stačí české, levnější barvy, ale pokud použijete ty dražší, bude výsledek lepší
- ♦ barvy téměř neředíte, jednak se rozpíjejí a jednak na tričku nikdy nebudou tak syté jako namíchané na novinách

Ať se vám všem daří a určitě dejte o svém úspěchu vědět!!!



Řepa

# INTERNET a dětský oddíl

Nečekejte informace o tom jak je úžasné mít počítač, nejlépe připojený na Internet v klubovně či dokonce na táboře. Vím, že někde to takto mají (ke společné spokojenosti dětí i vedoucích), ale dle mého názoru by prostředí klubovny a tábora mělo přece jen být trošku o něčem jiném. To je také ale poslední NE vůči počítačům a Internetu, které v tomto článku najdete. Pokud tedy patříte k hrstce statečných, kteří mají místo automatické pračky valchou a žehličku nahřívaný na kamnech, pak nečtěte dále.

To, že Internet je propojení počítačů do celosvětové sítě asi netřeba příliš rozvádět. Na Internetu budete nejméně využívat E-mail - elektronickou poštu, prohlížet stránky, vystavovat své informace nebo se zúčastníte nějaké konference. Pro to je třeba být připojen. Úplně každý může občas zajít do Internetové kavárny a tam mu poradí jak se projít po světě prostřednictvím počítače a drátů. Nejlépe jsou na tom studenti, využívající připojení školního. Zaměstnanci firem, které jsou připojené k Internetu to mají také vcelku jednoduché. Pokud máte hodného šéfa, budete internetovat v práci. A pokud nemáte hodného šéfa, stejně budete "internetovat" (třeba v době kdy šéf jde na oběd). V tomto případě nesmíte zapomenout vymazat historii svého připojení a raději používejte jiný e-mail než Váš služební. Právě e-mail schránku můžete mít kolik se vám líbí - a zadarmo. Z domova připojíte Váš rodinný počítač pomocí modemu a telefonní linky. Pokud máte děti a občas nejste doma, snězte heslo pro připojení. I zde platí všeho s mírou, zejména z důvodu placení telefonních poplatků.

**Zpátky k e-mailu.** Velice rychle si zvyknete na rozesílání informací ostatním vedoucím, komunikaci s rodiči nebo dokonce s členy oddílu. Do Vaší schránky budou chodit přihlášky, dotazy, návrhy na program, texty celotáborové, obrázky a mnoho jiného. I když nejste připojeni pravidelně, můžete mít svůj e-mail na poštovních službách internetu (Email.cz, Post.cz, Seznam.cz, Atlas.cz, Centrum.cz, Volny.cz ...). Vaše schránka pak bude vypadat např. [tabor@seznam.cz](mailto:tabor@seznam.cz). Důležité je dodržovat zásady etiky při této komunikaci. Nejdůležitější pro nás je omezení velikosti příloh. Také Vám neudělá radost e-mail s obrázkem v příloze o velikosti 1.5 Mb... Je doporučeno (pokud to není opravdu nutné) nezasiilat větší přílohy než 200 Kb. Na svých schránkách si můžete nastavit přeměrování e-mailu do jiné schránky (třeba na svůj firemní počítač) nebo na mobilní telefon. Zajímavým prostředkem pro komunikaci jsou **konference**.

Patří to ještě k odstavci věnovanému e-mailu, jelikož po přihlášení do konference chodí příspěvky všech členů na všechny adresy, to znamená i na Vaši. V případě, že si vyberete nějakou správnou konferenci, bude Vám chodit několik zpráv denně. Z konference se můžete kdykoliv odhlásit... Své konference mají u skautů ([www.skaut.cz](http://www.skaut.cz)) a mnoho různých témat naleznete na české konferenční centrále [www.pandora.cz](http://www.pandora.cz). Konference věnované táborem či levnému ubytování nabízí i [www.borovice.cz](http://www.borovice.cz).

## Internet - zdroj informací

Dokonce i pro Vaše oddílové potřeby. Jedete na výpravu a na Internetu najdete ubytování, památky, přírodní zajímavosti regionu, kontakt na úřad či kronikáře. Jednoduché. Pro hledání informací poslouží katalogy [www.seznam.cz](http://www.seznam.cz) [www.atlas.cz](http://www.atlas.cz) [www.najdi.to.centrum.cz](http://www.najdi.to.centrum.cz). Jedete na tábor a kromě informací z regionu můžete shánět vedoucí, využít burzu táborišť nebo nabídnout volná místa. Informační centrum [www.borovice.cz](http://www.borovice.cz) je určeno právě všem vedoucím dětských oddílů a zdarma zde vložíte inzerát, prohlédnete si nabídky... Zde naleznete také katalog ubytování pro skupiny, informace o akcích... Borovice funguje jako rozcestník a tak řadu odkazů naleznete právě zde. Rady, náměty a dokumenty hledejte na serveru [www.informacnik.cz](http://www.informacnik.cz) (dokumenty, materiály a hry pro činnost s dětmi). Stránky mají také ústředí organizací a řadu užitečných informací naleznete také zde: [www.pionyr.cz](http://www.pionyr.cz) [www.skaut.cz](http://www.skaut.cz). Na adrese [www.adam.cz](http://www.adam.cz) jsou informace o sdruženích, centrech volného času i různé materiály pro vedoucí oddílů. Adam také slouží jako velká křížovatka poskytnutí služby dětským sdružením. Provozuje NICEM (Národní informační centrum mládeže). Zajděte i na Palubu do klubu deskových her (najdete zde i pravidla řady zajímavých stolních her) <http://www.webhome.cz/paluba/hry.htm>. Tipy na vybrané zdroje "našich" informací naleznete vpravo nahoře.

## Internet - Vaše výkladní skříň

Mít stránky oddílu či tábora na Internetu - co nám to přinese? Jednoduchá otázka na níž není zas tak úplně jednoduché odpovědět. Některé stránky žijí a jsou hodně navštěvované, o některé není zájem. Proč? Důležité je hned na začátku stanovit o čem stránky budou a pro koho jsou určeny. Pokud se stránky povedou, jsou informačně hodnotné, aktualizované a jsou na ně odkazy na různých místech Internetu, budou mít úspěch a pro Vás dozajista přinesou. Při výrobě jednoduchých stránek lze využít Front Page Express, který je součástí prohlížeče Microsoft Explorer. Hlavní zásada je nesnažit se vštnat na jednu stránku co nejvíce hejbičků se obrázky, java scripty atp. Prostě v jednoduchosti je krása. Optimalizujte svou grafiku (formáty jpg a gif - velikost běžných obrázků do 30 Kb). Používejte font Arial nebo Times Roman (prostě ty, které má téměř každý ve svém prohlížeči). Pokud nejste profík, vyhněte se java scriptům, strídání používejte barvy či animace... V tomto případě platí že někdy méně je více. Nerealizujete prezentaci společnosti Pepsi, ale svého oddílu! Podívejte se také na stránky jiných oddílů (seznam zřejmě všech oddílů na internetu naleznete na <http://www.kin.vslib.cz/~neumajer/oddil/mapa/mapa.htm>) A co by na Vašich oddílových stránkách nemělo chybět? Servis členům - kalendář akcí, e. podoba zpravodaje, kontakty na vedoucí, informace o Vašem zaměření a informace pro nováčky (nábor), zmínka o táborech a o tom co chystáte na příští léto (příp. možnost přihlášení pro nečleny), veice vhodným doplňkem je fotogalerie z akcí a táborů. Využít můžete také on-line formuláře pro návštěvníky - chtějí-li se přihlásit na akci, do oddílu či na tábor, nebo napsat jen vzkaz, případně zaregistrovat svoji e-mail adresu pro zasílání zpráv z oddílové činnosti. Snažte se o srozumitelnost informací a hlavně o přehlednost webu - osvědčená je navigační lišta. Část webu můžete zpřístupnit jen pro členy a zde můžete společně pracovat na táborevých či na přípravě dokumentů a programu... Možnosti je celá řada. Vyvěšením Vašich stránek na nějakém freewebe ([mujweb.volny.cz](http://mujweb.volny.cz), [geocities](http://geocities)...) doporučujeme však např. využít prostoru na webu [www.czechia.cz](http://www.czechia.cz), kde Vám uveřejní stránky s profesionálními službami gratis - pro nezisková sdružení) však Vaše činnost nekončí. Postarejte se o propagaci ve vyhledávacích a seznamech internetu. Často svůj web aktualizujte. Dejte o něm vědět rodičům dětí, na Vašich letáčcích a hlavičkovém papíře...

Zpracoval Pavel Hofrichter z TO Bobříci, 188.skupina - Pionýr PRAHA . Jako podkladový materiál pro seminář **Internet v dětském oddíle** pro CVVZ v Kladně 1999 a Burzu nápadů k letní činnosti v Brně 2000.

[www.borovice.cz](http://www.borovice.cz) - Informační centrum pro volný čas, dětskou rekreaci, informace pro vedoucí dětských oddílů (burza táborišť, akce, ubytování...).

[www.informacnik.cz](http://www.informacnik.cz) - Dokumenty pro vedoucí oddílů, Řada souborů ke stažení, Přehledné členění do kategorií

<http://www.kin.vslib.cz/~neumajer/oddil/veletrh/veletrh.htm> Veletrh táborových etapových her

[www.radio-domino.cz](http://www.radio-domino.cz) - první dětské internetové rádio

[www.ceskaskola.cz](http://www.ceskaskola.cz) - dokumenty pro školsrvi  
[www.adam.cz](http://www.adam.cz) Křížovatka sdružení  
[www.hra.cz](http://www.hra.cz) Projekt Hra 200  
[www.portal.cz](http://www.portal.cz) Nakladatelství literatury pro vedoucí a pedagogy  
[www.malvpruvodce.cz](http://www.malvpruvodce.cz) - průvodce turistickým a vodáckým vybavením



Ilustrační foto Kopec - Den Trifidů - 34.PTO Tulák Brno

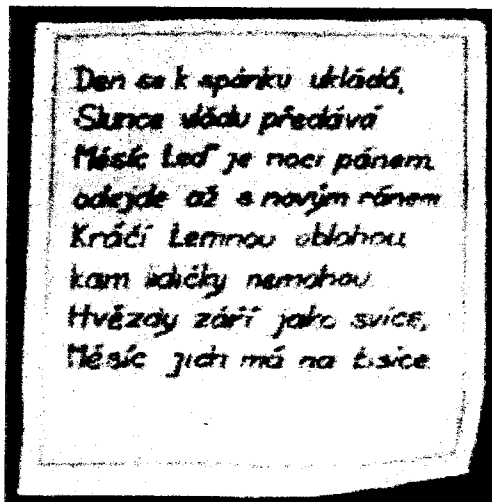


Motto:

Pamatuj však, že když jdu za nějakým cílem, považuji za moudré ho změnit, narazím-li náhodou na nějakou zajímavou věc. Kdo lpí na svém plánu jen proto, že s ním vyšel, i když se ukáže, že není z daleka nejlepší, je nejen nemoudrý, ale hloupý a tvrdohlavý.

Ernest Thompson Seton

Plno slunce a krásných zážitků na táborech Vám přeji organizátoři Burzy



PS. Svoje připomínky k Burze, ale hlavně příspěvky do příštího sborníčku (texty, foto, obrázky) nám můžete zaslat na adresu MěR Pionýra, Burza LČ, Údolní 58a, P.P. 388, 659 88 Brno.  
E-mail: [orp.brno@email.cz](mailto:orp.brno@email.cz)

Vydalo KLUBKO -Vzdělávací středisko Městské rady Pionýra v Brně  
Zpracoval : Pavel Šimeček  
Neprošlo jazykovou úpravou  
Brno 2000